

***Приложение к Основной образовательной программе
основного общего образования,
утвержденную приказом директора МБОУ
«Глазуновская основная
общеобразовательная школа»
№ 230 от 31.08.2023 г.***

**Рабочая программа кружка
«Разговор о правильном питании» 1-4 класс**









Содержание программы.

№	Общая структура программы
1.	Содержание учебного курса внеурочной деятельности.
2	Планируемые результаты освоения программы.
3	Тематическое планирование с указанием количества часов, отводимых на освоение каждой темы.
	Приложение 1. Лист внесения изменений.

. 1. Содержание программы внеурочной деятельности

Программа составлена на основе программы «Разговор о правильном питании», разработанной сотрудниками Института возрастной физиологии Российской академии образования по инициативе компании «Нестле Россия», руководитель авторского коллектива — директор Института, академик Российской академии образования Марьяна Михайловна Безруких. Содержание программы базируется на российских кулинарных традициях и имеет строго научное обоснование. Консультационную поддержку программе оказывает Институт питания РАМН.

Программа «Разговор о правильном питании» построена в соответствии с **принципами**:

-  научная обоснованность и практическая целесообразность;
-  возрастная адекватность;
-  необходимость и достаточность информации;
-  модульность программы;
-  практическая целесообразность
-  динамическое развитие и системность;
-  вовлеченность семьи и реализацию программы;
-  культурологическая сообразность — в содержании программы отражены исторически сложившиеся традиции питания, являющиеся частью культуры народов России и других стран.

Участники программы: дети от 7 до 11 лет.

Сроки реализации: 4 года (2011 -2015гг.)

В отличие от многих других обучающих программ, «Разговор о правильном питании» носит комплексный характер и охватывает разные аспекты питания, в том числе и связанные с российской историей и культурой. Содержание и структура программы обеспечивает возможность организации системного обучения школьников, с учетом их возрастных особенностей.

В ходе реализации программы дети узнают о важности соблюдения режима питания, об основных питательных веществах, входящих в состав пищи, полезных продуктах и блюдах, основах составления рациона питания, правилах гигиены, учатся сервировать стол и соблюдать правила этикета, а также традициях и кулинарных обычаях, как своей страны, так и других стран.

Программа состоит из **т р е х м о д у л е й**.

1 модуль: «Разговор о правильном питании» - для детей 7-8 лет.

2 модуль: «Две недели в лагере здоровья» - для детей 9-10 лет.

3 модуль: «Формула правильного питания» - для детей 10-12 лет.

Тематика программы охватывает различные аспекты рационального питания:

1 модуль "Разговор о правильном питании" разнообразие питания:

1. "Самые полезные продукты",
2. "Что надо есть, если хочешь стать сильнее",
3. "Где найти витамины весной",
4. "Овощи, ягоды и фрукты - самые витаминные продукты",
5. "Каждому овощу свое время";

гигиена питания: "Как правильно есть";

режим питания: "Удивительные превращения пирожка";

рацион питания:

1. "Из чего варят каши и как сделать кашу вкусной",
2. "Плох обед, если хлеба нет",
3. "Полдник. Время есть булочки",
4. "Пора ужинать",
5. "Если хочется пить";

культура питания:

1. "На вкус и цвет товарищей нет",
2. "День рождения Зелибобы".

2 модуль "Две недели в лагере здоровья"

разнообразие питания:

1. "Из чего состоит наша пища",
2. "Что нужно есть в разное время года",
3. "Как правильно питаться, если занимаешься спортом";

гигиена питания и приготовление пищи:

1. "Где и как готовят пищу",
2. "Что можно приготовить, если выбор продуктов ограничен";

этикет:

1. "Как правильно накрыть стол",
2. "Как правильно вести себя за столом";

рацион питания:

1. "Молоко и молочные продукты",
2. "Блюда из зерна",
3. "Какую пищу можно найти в лесу",
4. "Что и как приготовить из рыбы",
5. "Дары моря";

традиции и культура питания: "Кулинарное путешествие по России".

3 модуль "Формула правильного питания"

рациональное питание как часть здорового образа жизни:

1. "Здоровье - это здорово";
2. "Продукты разные нужны, продукты разные важны",

режим питания: "Режим питания",

адекватность питания: "Энергия пищи",

гигиена питания и приготовление пищи:

1. "Где и как мы едим",
2. "Ты готовишь себе и друзьям";

потребительская культура: "Ты - покупатель";

традиции и культура питания:

1. "Кухни разных народов",

2. "Кулинарное путешествие",
3. "Как питались на Руси и в России",
4. "Необычное кулинарное путешествие".

Для каждого модуля подготовлен учебно-методический комплект, включающий яркие красочные тетради для учащихся, методические пособия для педагогов и плакаты.

Выполняя разнообразные практические задания, ребята не только получают информацию, но начинают претворять полученные знания на практике.

В ходе реализации Программы используются разнообразные формы и методы, носящие преимущественно интерактивный характер, обеспечивающий непосредственное участие детей в работе по программе, стимулирующий их интерес к изучаемому материалу, дающий возможность проявить свои творческие способности.

Одним из результатов преподавания программы «Разговор о правильном питании» является решение задач воспитания – осмысление и интериоризация (присвоение) младшими школьниками системы ценностей.

Ценность жизни – признание человеческой жизни величайшей ценностью, что реализуется в бережном отношении к другим людям и к природе.

Ценность природы основывается на общечеловеческой ценности жизни, на осознании себя частью природного мира – частью живой и неживой природы. Любовь к природе – это бережное отношение к ней как к среде обитания и выживания человека, а также переживание чувства красоты, гармонии, её совершенства, сохранение и приумножение её богатства.

Ценность человека как разумного существа, стремящегося к добру и самосовершенствованию, важность и необходимость соблюдения здорового образа жизни в единстве его составляющих: физического, психического и социально-нравственного здоровья.

Ценность добра – направленность человека на развитие и сохранение жизни, через сострадание и милосердие как проявление высшей человеческой способности – любви.

Ценность истины – это ценность научного познания как части культуры человечества, разума, понимания сущности бытия, мироздания.

Ценность семьи как первой и самой значимой для развития ребёнка социальной и образовательной среды, обеспечивающей преемственность культурных традиций народов России от поколения к поколению и тем самым жизнеспособность российского общества

Ценность семьи как первой и самой значимой для развития ребёнка социальной и образовательной среды, обеспечивающей преемственность культурных традиций народов России от поколения к поколению и тем самым жизнеспособность российского общества.

Ценность гражданственности – осознание человеком себя как члена общества, народа, представителя страны и государства.

2. Планируемые результаты освоения программы.»

Универсальными компетенциями учащихся на этапе начального общего образования по формированию здорового и безопасного образа жизни являются:

- умения организовывать собственную деятельность, выбирать и использовать средства для достижения её цели;
- умения активно включаться в коллективную деятельность, взаимодействовать со сверстниками в достижении общих целей;
- умения доносить информацию в доступной, эмоционально-яркой форме в процессе общения и взаимодействия со сверстниками и взрослыми людьми.

Личностными результатами освоения учащимися содержания программы по формированию здорового и безопасного образа жизни являются следующие умения:

- активно включаться в общение и взаимодействие со сверстниками на принципах уважения и доброжелательности, взаимопомощи и сопереживания;
- ориентироваться в ассортименте наиболее типичных продуктов питания, сознательно выбирая наиболее полезные;
- оценивать свой рацион и режим питания с точки зрения соответствия требованиям здорового образа жизни и с учётом границ личностной активности корректировать несоответствия;
- оказывать бескорыстную помощь своим сверстникам, находить с ними общий язык и общие интересы.

Метапредметными результатами освоения учащимися содержания программы по формированию здорового и безопасного образа жизни являются следующие умения:

- характеризовать явления (действия и поступки), давать им объективную оценку на основе освоенных знаний и имеющегося опыта;
- находить ошибки при выполнении учебных заданий, отбирать способы их исправления;
- использовать различные способы поиска (в справочных источниках и открытом учебном информационном пространстве сети Интернет), сбора, обработки, анализа, организации, передачи и интерпретации информации в соответствии с коммуникативными и познавательными задачами и технологиями;
- общаться и взаимодействовать со сверстниками на принципах взаимоуважения и взаимопомощи, дружбы и толерантности;

- анализировать и объективно оценивать результаты собственного труда, находить возможности и способы их улучшения;
- оценивать красоту телосложения и осанки, сравнивать их с эталонными образцами.

Предметными результатами освоения учащимися содержания программы по формированию здорового и безопасного образа жизни являются следующие умения:

- планировать занятия физическими упражнениями в режиме дня, организовывать отдых и досуг с использованием средств физической культуры;
- ориентироваться в ассортименте наиболее типичных продуктов питания, сознательно выбирая наиболее полезные;
- оценивать свой рацион и режим питания с точки зрения соответствия требованиям здорового образа жизни и с учётом границ личностной активности корректировать несоответствия;
- представлять физическую культуру как средство укрепления здоровья, физического развития и физической подготовки человека;
- применять знания и навыки, связанные с этикетом в области питания. установки, личностные ориентиры и нормы поведения, обеспечивающие сохранение и укрепление физического, психологического и социального здоровья;
- организовывать и проводить со сверстниками подвижные игры и элементы соревнований;
- применять жизненно важные двигательные навыки и умения различными способами, в различных изменяющихся, вариативных условиях.

Методический конструктор

«Преимущественные формы достижения воспитательных результатов в спортивно-оздоровительной внеурочной деятельности»

Уровень результатов	Приобретение социальных знаний	Формирование ценностного отношения к социальной реальности	Получение самостоятельного общественного действия
Виды внеурочной деятельности	Программа «Разговор о правильном питании»		
Проблемно- ценностная деятельность	Сюжетно-ролевые игры «В кафе», «На кухне»; выставка «Уголок крестьянской избы», тематическое рисование, игра-соревнование «Разложи продукты по разным столам», конкурс «Кошевар», практическая работа «Мой напиток», «Сервировка стола», «Составление собственной пирамиды питания», работа с энциклопедиями, составление кроссвордов, тестирование «Меню спортсмена»		
	Родительские собрания «Если хочешь быть здоров», «Меню младшего школьника», праздник Масленица, конкурс-дегустация «Какой ароматный чай!», экскурсии «В гипермаркете», «В школьной столовой», «В лесу», заседание клуба «Что? Где? Когда?», спектакль «Там на неведомых дорожках», игра-проект «Кулинарный глобус», дневник здоровья, мини-проект «Меню для Сиропчика и Пончика», анкетирование детей и		

VI. Тематическое планирование и основные виды деятельности учащихся

I модуль 1 класс (33 часа из расчёта 1 час в неделю)

№	Тема	Цель	Формы работы
1-2	Если хочешь быть здоров.	Дать представление о том, какие продукты наиболее полезны и необходимы человеку каждый день.	Сюжетно – ролевая игра «В магазине»; демонстрация картинок, тематическое рисование; родительское собрание.
3-4	Самые полезные продукты.	Научить детей выбирать самые полезные продукты.	Сюжетно – ролевая игра «На кухне»; игра – соревнование «Разложи продукты на разные столы», динамическая игра «Поезд»; тест.
5	Всякому овощу – своё время.	Познакомить детей с разнообразием овощей	Праздник урожая.
6-7	Как правильно есть.	Сформировать у школьников представление об основных принципах гигиены питания.	Игра – обсуждение «Законы питания»; игра – инсценировка «В кафе»; игра «Чем не стоит делиться»; моделирование ситуации.
8-9	Удивительные превращения пирожка	Дать представление о необходимости и важности регулярного питания, соблюдения режима питания.	Соревнование «Покажи время»; игра, демонстрация, тест, знакомство с народным праздником «Капустник».
10-11	Из чего варят каши и как сделать кашу вкусной?	Сформировать у детей представление о завтраке как обязательном компоненте ежедневного меню, различных вариантах завтрака.	Игра «Знатоки» ; викторина «Узнай произведение»; конкурс «Кашевар», рассказ по картинкам, родительское собрание « Меню младшего школьника»
12-13	Плох обед, если хлеба нет.	Сформировать у детей представление об обеде как обязательном компоненте ежедневного меню, его структуре.	Игра «Собери пословицу» Инсценирование сказки «Колосок», чтение по ролям, сюжетно – ролевая игра «За обедом», беседа.
14-15	Время есть булочки.	Познакомить с вариантами полдника, дать представление о значении молока и молочных продуктах.	Конкурс «Знатоки молочных продуктов», демонстрация «Удивительное молоко», разучивание песни «Кто пасётся на лугу» (слова Ю. Черных, музыка А.Пахмутовой), рассказ о народном блюде «жаворонки»
16-17	Пора ужинать.	Сформировать у детей представление об обеде как обязательном компоненте ежедневного меню, его составе.	Игра «Объяснялки», игра – соревнование «Что и во сколько можно есть», конкурс «Бутерброд», творческие работы детей.
18-19	На вкус и цвет товарищей нет.	Познакомить с разнообразием вкусовых свойств различных продуктов, привить практические навыки распознавания вкусовых качеств наиболее употребительных продуктов.	Практическая работа, игра «Приготовь блюдо», чтение по ролям, игра с участием родителей «Угадай, с чем блинчик», рассказ о масленице.
20-21	Как утолить жажду.	Сформировать представление о значении жидкости для организма человека, ценности	Игра – демонстрация «Мы не дружим с сухомыткой», конкурс - дегустация с участием родителей «Такой ароматный чай»,

		разнообразных напитков.	чтение по ролям, рассказ о правилах чаепития.
22-23	Что надо есть, если хочешь стать сильнее.	Сформировать представление о связи рациона питания и образа жизни, о высококалорийных продуктах питания.	Игра «Мой день», викторина «Нужно дополнительное питание или нет», игра «Меню спортсмена», тест.
24-25-26	Где найти витамины весной?	Познакомить со значением витаминов и минеральных веществ в жизни человека.	Конкурс загадок, игра «Отгадай название», рассказ по картинкам, тематическое рисование. Экскурсия
27-28	Овощи, ягоды и фрукты – самые витаминные продукты.	Познакомить детей с разнообразием фруктов, ягод, овощей, их значением для организма.	Соревнование трёх команд «Овощи, ягоды и фрукты»
29-30	Всякому фрукту – своё время	Познакомить детей с разнообразием фруктов, ягод	Праздник урожая.
31-32-33	День рождения Зелибобы. Проверь себя.	Закрепить полученные знания о законах здорового питания; познакомить учащихся с полезными блюдами для праздничного стола.	Организационно – деятельностная игра «Аукцион», конкурс на лучший подарок – совет
	Всего -33ч.	Теоретических – 12ч.	Практических – 21ч.

II модуль 2 класс (33 часа из расчёта 1 час в неделю)

№	Тема	Цели	Формы работы
1	Вводное занятие	Обобщить уже имеющиеся у детей знания об основах рационального питания, полученные ими при изучении первой части программы; дать представление о темах «Двух недель в лагере здоровья» как продолжения программы, познакомить с новыми героями программы.	Беседа, конкурс загадок, игра «Что? Где? Когда?», чтение по ролям, работа с картой.
2	Давайте позна-комимся!		
3	Из чего состоит наша пища.	Дать детям представление об основных группах питательных веществ – белках, жирах, углеводах, витаминах и минеральных солях, функциях этих веществ в организме; дать детям представление о том, какие питательные вещества содержатся в различных продуктах; формировать представление о необходимости разнообразного питания как обязательном условии здоровья.	Игра «Третий лишний», инсценирование, практическая работа, игра – путешествие по сказке «Мороз Иванович», творческое задание.
4	Дневник здоровья Пищевая тарелка		
5	Что нужно есть в разное время года.	Сформировать представление об особенностях питания в летний и зимний периоды, причинах, вызывающих изменение в рационе питания; познакомить с блюдами, которые могут использоваться в летний и зимний периоды, расширить представление о пользе овощей, фруктов, соков; познакомить с некоторыми традициями питания и блюдами национальной кухни жителей разных регионов; расширить представление о традициях питания своего народа, формировать чувство	Конкурс «Кулинарной книги», игра, чтение по ролям, практическая работа «Мой напиток»
6 7	Меню жаркого летнего дня и холодного зимнего дня		

		уважения к культуре своего народа.	
8	Как правильно питаться, если занимаешься спортом.	Сформировать у детей представление о зависимости рациона питания от физической активности; научить оценивать свой рацион питания с учётом собственной физической активности; расширить представления детей о роли питания и физической активности для здоровья человека; сплотить коллектив родителей и детей; привлекать родительский коллектив к проблеме воспитания здорового поколения.	Спортивное состязание совместно с родителями, конкурс загадок, игра «Что можно есть спортсмену», игра «Собери пословицу», игра «Полезные продукты», игра «Собери бонусы», частушки о питании.
9	«Пищевая тарелка» спортсмена		
10 11 12	Где и как готовят пищу.	Дать представление о предметах кухонного оборудования, их назначении; сформировать представление об основных правилах гигиены, которые необходимо соблюдать на кухне; познакомить детей с одним из основных принципов устройства кухни – строгое разграничение готовых и сырых продуктов; сформировать навыки осторожного поведения на кухне, предотвращающие возможность травмы; познакомить с основными признаками несвежего продукта.	Экскурсия в школьную столовую, игра «Знаток», самостоятельная работа, творческое задание (составить кроссворд).
13	Как правильно накрыть стол.	Расширить представления детей о предметах сервировки стола, правилах сервировки стола; помочь детям осознать важность знаний правил сервировки стола, соблюдения этих правил как проявления уровня культуры человека.	Сюжетно – ролевая игра «К нам идут гости», практическая работа «Сервировка стола», беседа о правилах поведения за столом. Конкурс «Салфеточка»
14	Как правильно накрыть стол (практикум)		
15 16	Молоко и молочные продукты.	Расширить представление детей о молоке и молочных продуктах как обязательном компоненте ежедневного рациона; расширить представление детей об ассортименте молочных продуктов и их свойствах; познакомить с молочными блюдами, которые готовят в разных регионах страны.	Практическая работа «Молочное меню» Игра – исследование «Это удивительное молоко»
17	Кто работает на ферме?	Расширить представление детей о профессиях	Отгадывание загадок, игры, практическая работа, составление рассказа по картинкам, викторина
18 19 20	Блюда из зерна.	Расширить знания детей о полезности продуктов, получаемых из зерна; сформировать представление детей о многообразии ассортимента продуктов, получаемых из зерна, необходимости их ежедневного включения в рацион; расширить представление детей о традиционных народных блюдах, приготовляемых из зерна; способствовать формированию уважения к культуре собственного народа и других народов.	Отгадывание загадок Игра- конкурс «Хлебопеки» практическая работа Составление рассказа по картинкам Конкурс «Венок из пословиц», Викторина Исценирование.
21	Какую пищу	Расширить знания детей о дикорастущих	Игра «Походная

22 23	можно найти в лесу. Экскурсия в лес	растениях как источниках полезных веществ, возможности их включения в рацион питания; расширить представление об ассортименте блюд, которые могут быть приготовлены из дикорастущих растений; познакомить с флорой края, её охраной; дать представления о правилах поведения в лесу, позволяющие избежать ситуаций опасных для здоровья.	математика», спектакль « Там, на неведомых дорожках» « Мы рисуем мультфильм» Экскурсия в лес
24 25	Что и как приготовить из рыбы.	Расширить представление детей об ассортименте рыбных блюд, их полезности; расширить представление детей о местной фауне, продолжить формирование навыков правильного поведения в походе.	Конкурс рисунков « В подводном царстве» Конкурс пословиц и поговорок
26 27	Дары моря.	Расширить представление детей о съедобных морских растениях и животных, многообразии блюд, которые могут быть из них приготовлены; сформировать представление о пользе морепродуктов, необходимости микроэлементов для организма.	Викторина « В гостях у Нептуна» Экскурсия в магазин Работа с энциклопедиями Творческая работа
28 29 30	Кулинарное путешествие по России	Сформировать представление о кулинарных традициях как части культуры народа; расширить представление о кулинарных традициях культуры своего народа.	Конкурс рисунков « Вкусный маршрут» Игра – проект « Кулинарный глобус» Практическая работа
31 32	Что можно приготовить, если выбор продуктов ограничен.	Расширить представление о блюдах, которые могут быть приготовлены из традиционных продуктов, многообразии этого ассортимента; закрепить представление об основных требованиях, которые предъявляются к организации ежедневного рациона питания.	Практическая работа Дневник здоровья « Моё недельное меню» Конкурс « На необитаемом острове»
33 34	Как правильно вести себя за столом.	Расширить представление детей о предметах сервировки стола, правилах сервировки праздничного стола; сформировать представление о правилах поведения за столом, необходимости соблюдения этих правил как проявления уровня культуры человека.	Практическая работа Сюжетно – ролевая игра « О застольном невежестве»
	Всего – 34ч.	Теоретических – 13ч.	Практических – 21ч.

III модуль 3-4 классы (68 часов из расчёта 1 час в неделю)

№	Тема	Цели	Формы работы
1	Вводное занятие	формирование и развитие представления детей о здоровье как одной из важнейших человеческих ценностей; формирование готовности заботиться и укреплять собственное здоровье; просвещение родителей в вопросах организации рационального питания детей	Анкетирование родителей
2	Здоровье – это здорово! Основные понятия о здоровье Цветик - семицветик	развитие коммуникативных навыков у подростков умения эффективно взаимодействовать со сверстниками и взрослыми в процессе решения проблемы	Цветик - семицветик практическая работа

3	От каких факторов зависит наше здоровье?	Понятие ЗОЖ, формирование и развитие представления детей и подростков о здоровье как одной из важнейших человеческих ценностей, формирование готовности заботиться и укреплять собственное здоровье Правильное питание. развитие коммуникативных навыков у детей и подростков, умения эффективно взаимодействовать со сверстниками и взрослыми в процессе решения проблемы	Практическая работа «Древо здоровья»
4	Черты характера и здоровье	Сформировать у детей представление о зависимости рациона питания от поведенческих навыков; научить оценивать свой рацион питания с учётом собственных поведенческих навыков; расширить представления детей о роли и регулярности питания для здоровья человека;	Дневник здоровья «Помоги Кубику или Бусинке»
5	Привычки и здоровье		
6 7	Мой ЗОЖ	Сформировать у детей представление о зависимости рациона питания от физической активности; научить оценивать свой рацион питания с учётом собственной физической активности; расширить представления детей о роли питания и физической активности для здоровья человека;	тестирование Игра – путешествие « Лесной тропой»
8	Продукты разные нужны, блюда разные важны. «Пирамида питания»	Рацион питания, калорийность пищи. дать детям представление об основных группах питательных веществ – белках, жирах, углеводах, витаминах и минеральных солях, функциях этих веществ в организме; дать детям представление о том, какие питательные вещества содержатся в различных продуктах; формировать представление о необходимости разнообразного питания как обязательном условии здоровья; формирование умения самостоятельно работать с информационными источниками. Представление о роли минеральных веществ развитие творческих способностей и кругозора у детей и подростков, их интересов и познавательной деятельности знание детей об особенностях питания в летний и зимний периоды, причинах вызывающих изменение в рационе питания	Практическая работа «Составление собственной пирамиды питания»
9	Рациональное, сбалансированное питание		Тест «Самые полезные продукты» конкурс загадок Творческая работа
10	« Белковый круг»		Игра «Третий лишний» Дневник здоровья Работа с энциклопедиями Творческая работа
11	« Жировой круг»		пословицы и поговорки о правильном питании.
12	Мой рацион питания «Минеральный круг»		Игра-инсценировка песни «Шел по городу волшебник» Игра «Чем не стоит делиться»
13	Умейте правильно питаться. Пищевые	Пищевые вещества Понятие рационального питания, знание о структуре ежедневного рациона питания	Игра-соревнование «Разложи продукты на разноцветные столы»

	вещества, их роль в питании и здоровье школьников		Дневник здоровья
14	Режим питания. «Пищевая тарелка»	формирование и развитие представления детей и подростков о здоровье как одной из важнейших человеческих ценностей, формирование готовности заботиться и укреплять собственное здоровье	Дидактическая игра «Морские продукты» Игра «Вкусные истории»
15 16	Витамины и минеральные вещества	Роль витаминов и минеральных веществ; формировать представление о необходимости разнообразного питания как обязательном условии здоровья; формирование умения самостоятельно работать с информационными источниками.	Динамическая игра «Поезд» Игра «Отгадай название» Игра-соревнование «Витаминный калейдоскоп»
17	Влияние воды на обмен веществ. Напитки и настои для здоровья.	Взаимосвязь здоровья и воды. Представление о напитках здоровья; развитие коммуникативных навыков у детей и подростков, умения эффективно взаимодействовать со сверстниками и взрослыми в процессе решения проблемы	Игра-демонстрация «Из чего готовят соки» Игра «Посещение музея Воды» Игра «Кладовая народной мудрости» (пословицы и поговорки)
18 19 20	Энергия пищи. Источники «строительного материала» Игра «Что? Где? Когда?»	знания детей об основных группах питательных веществ – белках, жирах, углеводах, витаминах и минеральных солях, функциях этих веществ в организме; формировать представление о необходимости разнообразного питания как обязательном условии здоровья	Игра-соревнование «Разложи продукты на разноцветные столы» Игра «Что? Где? Когда?»
21 22	Роль пищевых волокон на организм человека	Продукты, содержащие пищевые волокна; умение самостоятельно оценивать свой рацион и режим питания с точки зрения соответствия требованиям здорового образа жизни и с учётом границ личной активности, корректировать несоответствия; формировать представление о необходимости разнообразного питания как обязательном условии здоровья;	Венок из пословиц Игра «Угадай-ка» Игра «Советы Хозяйюшки» Игра «Лесенка с секретом»
23 24	Где и как мы едим	Правила полезного питания; навыки, связанные с этикетом в области питания; дать представление о предметах кухонного оборудования, их назначении; сформировать представление об основных правилах гигиены, которые необходимо соблюдать на кухне; познакомить детей с одним из основных принципов устройства кухни – строгое разграничение готовых и сырых продуктов; сформировать навыки осторожного поведения на кухне – бытовые травмы.	Викторина Соревнование «Кто правильно покажет время завтрака, обеда и ужина» Тестирование учащихся Игра «Помоги Кубику и Бусинке» Дидактическая игра «Доскажи пословицу»
25	« Фаст фуды»	Заведения общественного питания навыки, связанные с этикетом в области питания;	Кроссворд Игра – демонстрация « Мы

		дать представление о предметах кухонного оборудования, их назначении; сформировать представление об основных правилах гигиены, которые необходимо соблюдать;	не дружим с сухомыткой» Ролевая игра «Фаст фуды»
26 27	Где и как мы едим. Правила гигиены	навыки, связанные с этикетом в области питания; дать представление о предметах кухонного оборудования, их назначении; сформировать представление об основных правилах гигиены; воспитывать чувство товарищества и взаимопомощи.	Кроссворд Игра-обсуждение «Законы питания» (обсуждение стихотворения Чуковского «Барабек»)
28 29	Меню для похода	Сформировать представление об особенностях питания в походе; развивать знания учащихся о здоровом правильном питании, познавательный интерес к окружающему миру; воспитывать бережное отношение к продуктам питания, чувство товарищества и взаимопомощи; продолжить формирование навыков правильного поведения в походе	Дневник здоровья Поход « Отдыхаем всей семьёй»
30	Ты - покупатель	дать детям представление о том, какие питательные вещества содержатся в различных продуктах; формировать представление о необходимости разнообразного питания как обязательном условии здоровья; формирование умения самостоятельно совершать покупки, в которых содержится наибольшее количество питательных веществ; познакомить с основными признаками несвежего продукта	Сюжетно-ролевая игра «Мы идем в магазин»
31	Срок хранения продуктов		Экскурсия в продовольственный магазин Мини - проект
32	Пищевые отравления, их предупреждение		Экскурсия в поликлинику
33	Ты - покупатель Права потребителя	умение самостоятельно выбирать продукты, в которых содержится наибольшее количество питательных веществ и витаминов развитие коммуникативных навыков у детей и подростков, умения эффективно взаимодействовать со сверстниками и взрослыми в процессе решения проблемы	Анкетирование родителей Сюжетно-ролевая игра «Мы идем в магазин» тестирование
34	Ты - покупатель Правила вежливости		
35 36	Ты готовишь себе и друзьям Бытовые приборы для кухни	развитие творческих способностей и кругозора у детей и подростков, их интересов и познавательной деятельности; формировать представление о необходимости разнообразного питания как обязательном условии здоровья; дать представление о предметах кухонного оборудования, их назначении; формирование умения самостоятельно работать с информационными источниками.	Игра «Угадай прибор» Викторина «Печка в русских сказках»
37 38	« У печи галок не считают»	Правила работы с кухонным оборудованием; знание основного принципа устройства кухни – строгое разграничение готовых и сырых продуктов; развитие творческих способностей и кругозора у детей и подростков, их	Экскурсии на пищеблок школьной столовой, хлебопекарные предприятия

		интересов и познавательной деятельности	
39	Помогаем взрослым на кухне	освоение детьми и подростками практических навыков рационального питания;	Игра «Приготовь блюдо» Практическая работа «Определи вкус продукта»
40	Ты готовишь себе и друзьям Блюдо своими руками	развитие коммуникативных навыков у детей и подростков, умения эффективно взаимодействовать со сверстниками и взрослыми в процессе решения проблемы;	Игра «Кладовая народной мудрости» (пословицы и поговорки об изделиях из теста)
41	Салаты .	знание правил техники безопасности на кухне и сервировки стола для ежедневного приёма пищи;	КВН «Овощи, ягоды и фрукты – самые витаминные продукты»
42	Ты готовишь себе и друзьям	осознание важности знаний правил сервировки стола, соблюдения этих правил как проявления уровня культуры человека	Праздник «Капустник» «Витаминная радуга» (стихи об овощах разного цвета)
43	Блюдо своими руками		
44	Кухни разных народов	информирование детей и подростков о народных традициях, связанных с питанием и здоровьем, расширение знаний об истории и традициях своего народа и народов других стран; формирование чувства уважения к культуре своего народа и культуре и традициям других народов;	Игра «Знатоки» Игра «Поварята» Ролевая игра «Русская трапеза»;
45	Традиционные блюда Болгарии и Исландии	знание детей об особенностях питания в летний и зимний периоды, причинах вызывающих изменение в рационе питания	Игра «Поварята» Игра «Пословицы запутались» Русская сказка «Вершки и корешки»
46	Традиционные блюда Японии и Норвегии	развитие творческих способностей и кругозора у детей и подростков, их интересов и познавательной деятельности; развитие коммуникативных навыков	Игра «Какие овощи выросли в огороде» Конкурс «Самый оригинальный овощной салат» Праздник «Каждому овощу – свое время» Игра-эстафета «Собираем овощи» Ярмарки полезных продуктов Мини – проекты: «Вопросы тетушки Почемучки» «Информбюро: советы мудрой Совы» «В гостях у Алены Ивановны» Старинный рецепт
47	Блюда жителей Крайнего Севера		
48	Традиционные блюда России		
49	Традиционные блюда Кавказа		
50	Традиционные блюда Кубани		
51	«Календарь» кулинарных праздников		
52	Кухни разных народов праздник		
53	Кулинарная история. Как питались наши предки?		
54	Правила здорового питания. Рекомендации по формированию навыков правильного питания школьника.	Формировать представление о необходимости разнообразного питания как обязательном условии здоровья; Регулярность, разнообразие, безопасность, удовольствие; развитие коммуникативных навыков у детей и подростков, умения эффективно взаимодействовать со сверстниками и взрослыми в процессе решения проблемы	Мини – проект «Здоровое питание»

55	Кулинарные традиции Древнего Египта	расширить знания детей о кулинарных традициях своей страны и других стран; показать взаимообусловленность возникновения традиционных блюд от географии территории, а также особенностях ведения хозяйства;	Путешествие – практикум Выставка « Уголок крестьянской избы», кроссворд Трактир « Здоровье» Игра «Знатоки» Встречи с интересными людьми Праздник чая Сказки современной кухни
56	Кулинарные традиции Древней Греции	сформировать представление детей о многообразии, простоте и пищевой ценности многих традиционных блюд русской национальной кухни, возможности ежедневного включения некоторых из них в рацион питания школьников;	
57	Кулинарные традиции Древнего Рима	познакомить детей с традиционными рецептами приготовления блюд русской национальной кухни (по краеведческому материалу);	
58	Правила гостеприимства средневековья	способствовать формированию у детей толерантности: уважения к национальной культуре собственного народа и других народов.	
59	Как питались на Руси	развитие творческих способностей и кругозора у детей и подростков, их интересов и познавательной деятельности	
60	Традиционные напитки на Руси		
61	Необычное кулинарное путешествие. Музеи продуктов		
62	«Мелодии, посвящённые каше»		
63	« Продукты танцуют»		
65	Составляем формулу правильного питания « Формула правильного питания»	Закрепление представлений об основных требованиях, которые предъявляются к организации ежедневного рациона питания; формирование и развитие представления детей и подростков о здоровье как одной из важнейших человеческих ценностей, формирование готовности заботиться и укреплять собственное здоровьеразвитие, коммуникативных навыков у детей и подростков, умения эффективно взаимодействовать со сверстниками и взрослыми в процессе решения проблемы просвещение родителей в вопросах организации рационального питания детей	Игра «Правильно-неправильно» Конкурс «Курочки и петушки» Игра «Доскажи словечко» Организационно-деятельностная игра «Аукцион» конкурсы (рисунков, рассказов, рецептов) Мини – проект « Секреты здорового питания»
66			
67	Сахар его польза и вред	Взаимосвязь здоровья и потребления сахара	Мини – проект « Меню для Сиропчика и Пончика»
68	Путешествие по «Аппетитной стране»	формирование и развитие представления детей и подростков о здоровье как одной из важнейших человеческих ценности; формирование готовности заботиться и укреплять собственное здоровье; упражнять детей в названии составных частей предмета, совершенствовать умение оживлять предметы, находить похожие части, признаки, свойства предметов, подбирать слова	Игра – путешествие Сказки современной кухни

		противоположного значения, видеть прошлое предмета. Развивать творческое воображение. развитие творческих способностей и кругозора у детей и подростков, их интересов и познавательной деятельности	
		Теоретических – 26 ч.	Практических – 84 ч.

II. Материально-техническое обеспечение образовательного процесса

Начальное образование существенно отличается от всех последующих этапов образования, в ходе которого изучаются систематические курсы. В связи с этим и оснащение учебного процесса на этой образовательной ступени имеет свои особенности, определяемые как спецификой обучения и воспитания младших школьников в целом, так и спецификой программы «Разговор о правильном питании» в частности.

Принцип наглядности является одним из ведущих принципов обучения в начальной школе, так как именно наглядность лежит в основе формирования представлений об объектах природы и культуры человеческого общества. В связи с этим главную роль играют средства обучения, включающие **наглядные пособия**:

1) гербарии ;продукты питания; микропрепараты; столовые приборы; бытовые приборы для кухни

2) *изобразительные наглядные пособия* – таблицы; муляжи, схемы, плакаты;

Другим средством наглядности служит оборудование для **мультимедийных демонстраций** (*компьютер, медиапроектор, DVD-проектор, видеомэгаитофон и др.*) и **средств фиксации окружающего мира** (*фото- и видеокамера*). Оно благодаря Интернету и единой коллекции цифровых образовательных ресурсов позволяет обеспечить наглядный образ к подавляющему большинству тем программы «Разговор о правильном питании».

Наряду с принципом наглядности в изучении программы «Разговор о правильном питании» в начальной школе важную роль играет принцип предметности, в соответствии с которым учащиеся осуществляют **разнообразные действия с изучаемыми объектами**. В ходе подобной деятельности у школьников формируются практические умения и навыки, обеспечивается осознанное усвоение изучаемого материала.

В начальной школе у учащихся начинают формироваться познавательные интересы, познавательная мотивация. В этом возрасте у большинства школьников выражен интерес к изучению природы, человеческих взаимоотношений, поэтому изучение курса «Разговор о правильном питании», насыщенного сведениями о живой и неживой природе, организме человека, различных сторонах общественной жизни, должно стимулировать формирование устойчивого познавательного интереса, его дальнейшее развитие. Этому в значительной мере способствует деятельностный, практико-ориентированный характер содержания программы «Разговор о правильном питании», а также использование в ходе его изучения разнообразных средств обучения. К ним относится прежде всего *набор энциклопедий для младших школьников*, позволяющий организовать поиск интересующей детей информации.

Библиотечный фонд (книгопечатная продукция)

1. М.М. Безруких, Т.А. Филиппова. Разговор о правильном питании: Рабочая тетрадь для школьников - М.: ОЛМА-ПРЕСС, 2009 г.
2. М.М. Безруких, Т.А. Филиппова, А.Г. Макеева. Две недели в лагере здоровья: Рабочая тетрадь для школьников - М.: ОЛМА-ПРЕСС, 2009 г.
3. М.М. Безруких, Т.А. Филиппова, А.Г. Макеева. Формула правильного питания: Рабочая тетрадь для школьников - М.: ОЛМА-Медиа Групп, 2007 г.
4. М.М. Безруких, Т.А. Филиппова, А.Г. Макеева. Разговор о правильном питании. Методическое

5. М.М. Безруких, Т.А. Филиппова, А.Г. Макеева. Две недели в лагере здоровья. Методическое пособие для учителя - М.: ОЛМА-ПРЕСС, 2006 г.

6. М.М. Безруких, Т.А. Филиппова, А.Г. Макеева. Формула правильного питания. Методическое пособие для учителя - М.: ОЛМА-ПРЕСС, 2006 г.

Примерная тематика родительских собраний:

- «Правильное питание – залог здоровья»
- «Здоровая пища для всей семьи».
- «Учите детей быть здоровыми».
- «Полноценное питание ребёнка и обеспечение организма всем необходимым».
- «Формирование здорового образа жизни младших школьников».
- «Режим питания школьника».
- «Основные принципы здорового питания школьников».
- «Рецепты правильного питания для детей».
- «Вредные для здоровья продукты питания».
- «При ослаблении организма принимайте витамины».

Таким образом, такое содержание программы по формированию у детей основ культуры питания позволит подвести детей к пониманию того, что составляющей здорового образа жизни является правильное питание.

Литература:

1. Буянова Н. Я познаю мир: Детская энциклопедия: Медицина. – М.: АСТ, 1998
2. Зайцев Г., Зайцев А. Твоё здоровье. – С-Пб., 1997
3. Коростелёв Н. От А до Я детям о здоровье. – М.: Медицина, 1987
4. Обухова Л.А., Лемяскина Н.А. Школа докторов природы. - М.: ВАКО, 2004
5. Безруких М.М., Филиппова Т.А., Макеева А.Г. Разговор о правильном питании./ Методическое пособие. – М.: ОЛМА-ПРЕСС, 2006.
6. Безруких М.М., Филиппова Т.А.. Разговор о правильном питании./ Рабочая тетрадь для школьников. – М.: ОЛМА-ПРЕСС, 2008.
7. Безруких М.М., Филиппова Т.А.. Две недели в лагере здоровья./ Рабочая тетрадь для школьников. – М.: ОЛМА-ПРЕСС Инвест, 2003.
8. Издательский дом «Первое сентября» «Здоровье детей» № 13 , 1- 15 июля/ 2005. с. 16-28
9. Издательский дом «Первое сентября» «Здоровье детей» № 15 , 1- 15 августа/ 2004. с. 5-8
10. Издательский дом «Первое сентября» «Здоровье детей» № 15 , 1- 15 августа/ 2005. с. 5-47
11. Методическое пособие по воспитательной работе образовательной программы «Мой выбор». М., Ижица-2005

Приложение 1.

Анкета для родителей

1. Сколько раз в день питается Ваш ребенок? (Два, три, четыре, пять и более.)
2. Завтракает ли Ваш ребенок? (Да, нет.)
3. Когда ужинает Ваш ребенок? (Перед сном, за один час до сна, за два часа до сна, не ужинает.)
4. Часто ли ест Ваш ребенок: (Да, нет — напротив каждого вида пищи.)
 - каши;
 - яйца;
 - молочную пищу;
 - конфеты;
 - соленья;
 - жирную и жареную пищу;
 - белый хлеб, булочки, пироги, печенье?
5. Сколько раз в день Ваш ребенок употребляет молоко, йогурт, кефир?_____
6. Сколько видов свежих овощей и фруктов съедает Ваш ребенок за один день?
7.

Часто ли пьет Ваш ребенок: (Да, нет — напротив каждого вида пищи.)
 - газированные напитки;
 - соки;
 - молоко или кефир;
 - воду;
 - минеральную воду;
 - чай;
 - кофе;
 - компот;
 - настой из трав?
8. Считаете ли Вы, что пища, которую употребляет Ваш ребенок, разнообразна, богата белками, углеводами, минеральными веществами, витаминами, полезна для здоровья? (Да, нет.)
9. Каков, по Вашему мнению, вес Вашего ребенка? (Нормальный, недостаточный, избыточный.)

Анкета для родителей «Разговор о правильном питании»

1. Укажите, пожалуйста, пол Вашего ребенка _____

- мужской _____ - женский _____

2. Укажите месяц и год рождения ребенка _____

3. Каков состав вашей семьи (включая ребенка)

- два человека

- четыре человека

- три человека

- больше четырех

5. Во сколько часов ребенок обычно уходит в школу _____

6. Во сколько часов ребенок обычно приходит из школы _____

7. Занимается ли Ваш ребенок дополнительно в:

- спортивной секции или

- танцевальном кружке

кружке

- музыкальной школе

- кружке «рукоделия», рисования

- другое _____

8. Сколько дней в неделю посещает Ваш ребенок дополнительные занятия _____

9. Ваш ребенок

-завтракает	почти каждый	от случая к	обычно не
каждый день,	день,	случаю,	завтракает

- обедает	почти каждый	от случая к	обычно не
каждый день,	день,	случаю,	обедает

- ест полдник	почти каждый	от случая к	обычно не ест
каждый день,	день,	случаю,	полдник

-ужинает	почти каждый	от случая к	обычно не ест
каждый день,	день,	случаю,	ужин

10. Ваш ребенок

- завтракает всегда в одно и то же время (укажите время _____)
чаще в одно и то же время (укажите время) зависит от обстоятельств

- обедает всегда в одно и то же время (укажите время _____)
чаще в одно и то же время (укажите время _____)
зависит от обстоятельств

- ест полдник всегда в одно и то же время (укажите время _____)
чаще в одно и то же время (укажите время _____)
зависит от обстоятельств,

- ужинает всегда в одно и то же время (укажите время _____)
чаще в одно и то же время (укажите время _____)
зависит от обстоятельств

11. Обычно ребенок

- завтракает с аппетитом,
без принуждения и без удовольствия,
не хочет есть,
зависит от обстоятельств

- обедает с аппетитом,
без принуждения и без удовольствия,
не хочет есть зависит от обстоятельств

- ест полдник с аппетитом без принуждения,
без удовольствия, не хочет есть,

зависит от обстоятельств

- *ужинает* с аппетитом без принуждения,
без удовольствия, не хочет есть,
зависит от обстоятельств

12. Обычно ребенок

- *завтракает* дома в школе
- *обедает* дома в школе
- *ест полдник* дома в школе
- *ужинает* дома в школе

13. Просит ли ребенок есть, между основными приемами пищи

- да, постоянно
- довольно часто
- иногда
- не просит;

14. Укажите, пожалуйста, что обычно ест Ваш ребенок на завтрак

15. Укажите, пожалуйста, что обычно ест Ваш ребенок на обед

16. Укажите, пожалуйста, что обычно ест Ваш ребенок на полдник

17. Укажите, пожалуйста, что обычно ест Ваш ребенок на ужин

18. Оцените, пожалуйста, соблюдение Вашим ребенком правил гигиены, (мытьё рук перед едой)

- ребенок без напоминаний всегда моет руки перед едой
- ребенок знает о необходимости мытья рук, однако, иногда забывает об этом
- ребенок знает о необходимости мытья рук, однако, часто забывает об этом

19. Охотно ли ест Ваш ребенок салаты

- да, очень часто
- да - не очень охотно
- салаты ему не нравятся

20. Охотно ли Ваш ребенок ест супы или борщи

- да, очень охотно
- не очень охотно
- супы ему не нравятся

21. Оцените предпочтения Вашего ребенка в напитках.

-выбрав и проставив баллы от 10 — до 0 (самый любимый напиток- 10 баллов)

молоко	газированные напитки (пепси, кола)	соки	чай	компот	минеральная вода

22. Оцените, пожалуйста, предпочтения Вашего ребенка в следующих видов продуктов, проставив баллы от 10 до 0 (самый любимый из продуктов- 10 баллов)

- фрукты	
- мороженое	
- чипсы	
- шоколад	
- каши	
- продукты из молока (творожки, суфле и т.д.)	
- мед	
- варенье	
- пирожное	

23. _С какими проблемами в организации питания ребенка В

ы сталкиваетесь:

- отсутствие аппетита у ребенка
- трудности с организацией регулярного питания
- недостаток средств для того, чтобы организовать полноценное сбалансированное питание ребенка
- недостаточность информации о том, как организовать правильное питание
- ребенку не нравятся многие полезные продукты
- другое (укажите что)_____

24. Вы узнали о программе из:

- рассказов ребёнка
- школьной газеты
- родительских собраний
- телевидения

25. Прочитайте разнообразные мнения о программе «Разговор о правильном питании» Выберите среди них три самых важных и подчеркните.

- | | |
|-------------|-----------------|
| -необходима | - увлекательна |
| -бесполезна | - эффективна |
| -нейтральна | - познавательна |

Едим ли мы то, что следует есть?»

(Анкета для учащихся)

Дорогие ребята! Здоровый образ жизни – это не только зарядка, закаливание, занятия спортом, а ещё питание, потому что «мы – это то, что мы едим». Это изречение кратко отражает суть проблемы. Клетки нашего организма обеспечиваются энергией и образуются из питательных веществ, полученных с пищей. Если пища содержит все органические и минеральные вещества, необходимые организму, то человек всегда будет здоров. Как питаетесь Вы? Попробуйте узнать о себе больше, выполнив задания анкеты. Отвечайте на вопросы теста индивидуально. Внимательно прочитав каждый вопрос, выберите один из трёх (двух) ответов, который характерен для Вас. Обсудите результаты с родителями, ведь они организуют ваше питание.

1. Сколько раз в день Вы едите?

- 1) 3-5 раз,
- 2) 1-2 раза,
- 3) 7-8 раз, сколько захочу.

2. Завтракаете ли Вы дома перед уходом в школу?

- 1) да, каждый день,
- 2) иногда не успеваю,
- 3) не завтракаю.

3. Что Вы выберете из ассортимента в буфете для быстрого завтрака на перемене?

- 1) булочку с компотом,
- 2) сосиску, запеченную в тесте,
- 3) кириешки или чипсы.

4. Едите ли Вы на ночь?

- 1) стакан кефира или молока,
- 2) молочную кашу или чай с печеньем (бутербродом),
- 3) мясо (колбасу) с гарниром.

5. Употребляете ли Вы в пищу свежие овощи?

- 1) всегда, постоянно,
- 2) редко, во вкусных салатах,
- 3) не употребляю.

6. Как часто на вашем столе бывают фрукты?

- 1) каждый день,
- 2) 2 – 3 раза в неделю,
- 3) редко.

7. Употребляете ли Вы в пищу лук, чеснок, петрушку, укроп?

- 1) всё употребляю ежедневно в небольшом количестве,
- 2) ем иногда, когда заставляют,
- 3) лук и чеснок не ем никогда.

8. Употребляете ли в пищу молочные и кисломолочные продукты?

- 1) ежедневно,
- 2) 1- 2 раза в неделю,
- 3) не употребляю.

9. Какой хлеб предпочитаете?

- 1) хлеб ржаной или с отрубями,
- 2) серый хлеб,
- 3) хлебобулочные изделия из муки в/с.

10. Рыбные блюда в рацион входят:

- 1) 2 и более раз в неделю,
- 2) 1-2 раза в месяц,
- 3) не употребляю.

11. Какие напитки вы предпочитаете?

- 1) сок, компот, кисель;
- 2) чай, кофе;
- 3) газированные.

12. В вашем рационе гарниры бывают:

- 1) из разных круп,
- 2) в основном картофельное пюре,
- 3) макаронные изделия.

13. Любите ли сладости?

- 1) все лакомства являются «носителями пустых калорий», поэтому употребляю их умеренно,
- 2) пирожные, печенье, мороженое употребляю часто,
- 3) могу сразу съесть 0,5 кг конфет.

14. Отдаёте чаще предпочтение:

- 1) постной, варёной или паровой пище,
- 2) жареной и жирной пище,
- 3) маринованной, копчёной.

15. Отличается ли ваш рацион в течение недели разнообразием блюд?

- 1) да,
- 2) нет.

Проанализировать своё питание Вы можете следующим образом: за первый вариант ответа -1 балл, за второй – 2 балла, за третий вариант – 3 балла.

Сложите свои результаты по итогам теста и соотнесите с критериями.

Если Вы набрали от 15 до 21 баллов. Вы сознательно относитесь к собственному здоровью, потому что организм получает разнообразные питательные компоненты с сохранившимися в них биоактивными веществами. А это важно для полноценной любой деятельности. И с режимом у Вас всё в порядке! Вы молодцы!

Если Вы набрали от 22 до 28 баллов. полноценным ваше питание назвать нельзя по нескольким причинам, но если Вы прислушаетесь к рекомендациям, то ваш рацион пополнится другими нужными для организма веществами.

29 – 44 балла. Вам нужно задуматься о своём питании, как о режиме, так и о рационе. Чем быстрее

Вы этим займётесь, тем меньше проблем с излишним весом, нервными заболеваниями, заболеваниями желудочно-кишечного тракта, различными кожными высыпаниями у Вас возникнет!

Приложение 4

Анкета для учащихся «Завтракал ли ты?»

1. Что ты ел на завтрак?
2. Считаешь ли ты завтрак необходимым?
3. Какие твои любимые овощи?
4. Какие овощи ты не ешь?
5. Сколько раз в день ты ешь овощи?
6. Любишь ли ты фрукты?
7. Какие фрукты твои любимые?
8. Сколько раз в день ты ешь свежие фрукты?
9. Что ты ешь чаще всего между основными приёмами пищи?
10. Что ты пьёшь чаще всего?
11. Считаешь ли ты продукты, которые употребляешь, полезными для себя?
12. Считаешь ли ты, что твой вес: нормальный, избыточный, недостаточный?

